


cadres saillie Programme Mosaic™



802 80



802 85

Emb.	Réf.	Cadres
5	802 80	Pour 2 mod. (support réf. 802 51) Equipés d'une entrée amovible 20 x 12,5 mm
5	802 81	Profondeur 30 mm
		Profondeur 40 mm
2	802 89	Pour 3 mod. (support réf. 802 59) Equipé d'une entrée amovible 20 x 12,5 mm
		Profondeur 40 mm
5	802 85	Pour 4, 5 ou 2 x 2 mod. horizontal (support réf. 802 52) Equipé d'une entrée amovible 32 x 12,5 mm
		Profondeur 40 mm
5	802 86	Pour 6, 8 ou 3 x 2 mod. horizontal (support réf. 802 53) Equipé d'une entrée amovible 32 x 12,5 mm
		Profondeur 40 mm
2	802 84	Pour 10 ou 4 x 2 mod. horizontal (support réf. 802 54) Equipé d'une entrée amovible 40 x 20 mm
		Profondeur 40 mm
5	802 82	Pour 5 ou 2 x 2 mod. vertical (support réf. 802 52) Equipé d'une entrée amovible 20 x 12,5 mm
		Profondeur 40 mm
5	802 83	Pour 3 x 2 mod. vertical (support réf. 802 53) Equipé d'une entrée amovible 20 x 12,5 mm
		Profondeur 40 mm
1	802 74	Pour 2 x 5, 2 x 2 x 2 mod. (support réf. 802 64) ou gestionnaire d'ambiances lumineuses Equipé d'une entrée amovible 40 x 20 mm
		Profondeur 46 mm
1	802 76	Pour 2 x 6, 2 x 8 ou 2 x 3 x 2 mod. (support réf. 802 66) Equipé d'une entrée amovible 40 x 20 mm
		Profondeur 46 mm
1	802 78	Pour 2 x 10 (support réf. 802 68) Equipé d'une entrée amovible 40 x 20 mm
		Profondeur 46 mm


Support modulaire

10	802 99	Pour fixation de Mosaic sur rail modulaire
		Largeur 46,3 mm

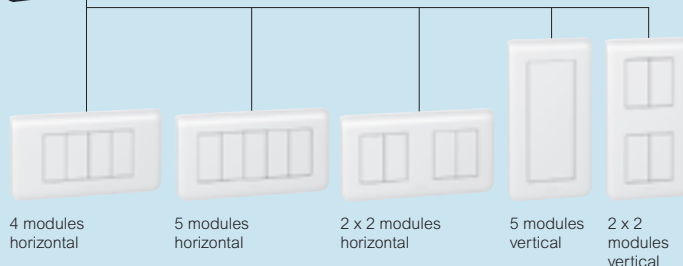
Nbre de modules
2,5

supports Programme Mosaic™

Modularité accrue et simplifiée grâce au support universel



Support pour montage horizontal ou vertical
L'entretoise amovible permet la modularité totale ou partielle



Utilisation des obturateurs pour supports



Utilisation des obturateurs réf. 791 04



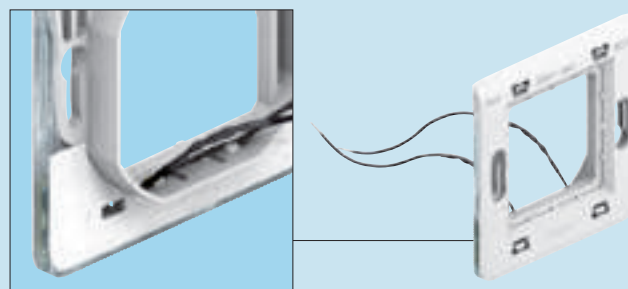
Utilisation des obturateurs réf. 791 06




Utilisation des obturateurs réf. 791 10

Lorsque la capacité totale du support n'est pas utilisée il est nécessaire de combler les interstices avec les obturateurs afin d'assurer une protection IP 20 lorsque la plaque de finition n'est pas encore installée

Support lumineux : innovation et économies d'énergies



Couronne lumineuse à LED



Facilite l'accessibilité en rendant la fonction visible dans une zone sombre ou la nuit
Disponible en 2 modules (réf. 802 60/62), en 4, 5 ou 2 x 2 modules horizontal (réf. 802 58) et en 5 ou 2 x 2 modules vertical (réf. 802 57)
Très faible consommation d'énergie :
- Réf. 802 62 : 12 kWh par an
- Réf. 802 57/58/60 : 0,3 kWh par an