



675 20 (Verre kaolin)



675 12 (Nickel velours)



675 04 (Cèdre)



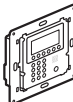
675 06 (Verre graphite)










675 08 (Corian® Pompeii red)

Tableau de choix enjoliveurs (p. 588) et tableau de choix plaques et supports (p. 652 à 656)

Pour l'installation dans les locaux neufs
 Câblage simple par BUS 2 fils non polarisés
 S'installe en habitat et local professionnel en risque courant. Fait fuir l'intrus avec le déclenchement d'une sirène à distance 100 décibels
 Raccordé à la ligne téléphonique RTC
 Permet :
 - d'être alerté, par message vocal en cas de déclenchement de l'alarme
 - la mise en marche ou l'arrêt de l'alarme par téléphone mobile ou fixe
 Possibilité de souscrire un abonnement de télésurveillance (protocole Ademco)
 Possibilité de commander des scénarios de vie

Emb.	Réf.	Centrale pour alarme intrusion
1	675 20	A équiper d'enjoliveurs (p. 588), de plaques Programme Céliane (p. 652) et de supports Batibox (p. 656) Livré avec boîte d'encastrement  Centrale transmetteur avec clavier et lecteur de badge. Equipée d'un clavier et d'un afficheur qui permet de configurer et d'activer/désactiver le système - réglage de plages horaires d'accès - programmation de différentes zones de surveillance La mise en marche/arrêt est également possible par badge Possibilité d'associer à la centrale jusqu'à 72 détecteurs Livré avec 1 boîte Batibox 2 x 2 postes réf. 801 24 et 1 batterie 7,2 V de secours réf. 675 18

Emb.	Réf.	Détecteurs
Détecteurs IR réglables		
A équiper d'enjoliveurs (p. 588), de plaques Programme Céliane (p. 652) et de supports Batibox (p. 656) Equipé d'une tête orientable et d'un champ de détection ajustable il protège le volume d'un local ou d'une pièce par détection d'un mouvement de chaleur Réglage vertical : ± 25°. Réglage horizontal : ± 30° Angle de détection réglable de 0 à 105° Verrouillage des réglages par vis non accessibles Autoprotégé à l'arrachement S'installe dans une boîte Batibox 1 poste prof. 50 mm recommandée		
1	675 12	 Portée de 8 mètres
1	675 02	 Portée configurable de 3 à 9 mètres
Détecteur IR fixe		
A équiper d'enjoliveurs (p. 588), de plaques Programme Céliane (p. 652) et de supports Batibox (p. 656)		
1	675 11	 Portée configurable de 3 à 9 mètres Angle de détection : 105°

Emb.	Réf.	Détecteurs (suite)
Détecteurs double technologie (infrarouge et hyperfréquence)		
Equipés d'enjoliveurs Blanc ou Titane A équiper de plaques Programme Céliane (p. 652) et de supports Batibox (p. 656) Détecteur de présence volumétrique composé de deux capteurs : infrarouge et hyperfréquence Permet de réduire les déclenchements intempestifs L'alarme ne se déclenche que lorsque les deux technologies de détection sont activées		
1	675 03	 <input type="radio"/> Blanc
1	675 04	<input checked="" type="radio"/> Titane
Claviers		
A équiper d'enjoliveurs (p. 588), de plaques Programme Céliane (p. 652) et de supports Batibox (p. 656)		
1	675 06	 Clavier d'activation/désactivation d'alarme par code numérique
1	675 07	 Clavier d'activation et de désactivation de l'alarme par code numérique Permet de visualiser les informations de la centrale et de gérer d'autres fonctions comme la gestion indépendante des zones (activation/désactivation partielle de l'alarme) Livré avec boîte d'encastrement et batterie 7,2 V réf. 675 18
Lecteurs		
Lecteur de badge		
1	675 08	 A équiper d'enjoliveurs (p. 588), de plaques Programme Céliane (p. 652) et de supports Batibox (p. 656) Lecteur pour activer/désactiver l'alarme intrusion Fonctionne avec badge format carte réf. 035 75 ou badge format porte-clés réf. 675 17
3	035 75	Badge format carte Technologie 125 kHz pour activer/désactiver l'alarme intrusion
5	675 17	Badge format porte-clés Technologie 125 kHz pour activer/désactiver l'alarme intrusion

Contrôleurs modulaires et cavaliers pour programmation (p. 593-594)